

















Leistungsmerkmal	Bedienung	
Anrufweitschaltung »ständig« einrichten	 * 2 1 *  # 	
Anrufweitschaltung »bei Nichtmelden« einrichten	 * 6 1 *  # 	
Anrufweitschaltung »bei Besetzt« einrichten	 * 6 7 *  # 	
Anrufweitschaltung »ständig« ausschalten	 # 2 1 # 	
Anrufweitschaltung »bei Nichtmelden« ausschalten	 # 6 1 # 	
Anrufweitschaltung »bei Besetzt« ausschalten	 # 6 7 # 	
Automatischen Rückruf bei Besetzt einrichten	  * 3 7 # 	
Automatischen Rückruf bei »Nichtmelden« einrichten	  * 3 7 # 	
Raumüberwachung vom internen Telefon	 R  PIN 2 	

Benötigen Sie weitere Kurzbedienungsanleitungen? Auf der mitgelieferten CD-ROM befindet sich eine Bedienungsanleitung im PDF-Format (DOC/Eumex 401_KB_ttmj.pdf). Rufen Sie die Datei auf und drucken Sie sich die gewünschte Anzahl aus.

Kurzbedienungsanleitung für Nebenstellen

Automatische Amtsholung

Leistungsmerkmal	Bedienung	
Intern anrufen	 R 	
Extern anrufen	 	
Eigene Rufnummer für nächstes Gespräch festlegen	 R # 9 0 ... 9 	
Eigene Rufnummer temporär nicht mitsenden	 * 3 1 # 	
Gespräch mit Ankündigung weitergeben	 R 	
Während eines Gespräches einen weiteren Gesprächspartner anrufen	 R 	
Heranholen von Anrufen	 R * 0 	
Heranholen eines Anrufbeantworter-Gespräches	 R # 0 	
Anklopfendes Gespräch während eines Gespräches abweisen	 R 0 	
Anklopfendes Gespräch während eines Gespräches annehmen	 R 2 	
Mit zwei Gesprächspartnern gleichzeitig sprechen	 R  R 3	
Mit zwei Gesprächspartnern abwechselnd sprechen	 R  R 2 ... 	
Gespräch während eines Gespräches annehmen	 R 2 	
Vermitteln	 R 2  R 4	
Kurzwahl	 R * # 	
Vanity-Wahl	 R # * 	

Leistungsmerkmal	Bedienung
Anrufwefterschaltung »ständig« einrichten	* 2 1 * #
Anrufwefterschaltung »bei Nichtmelden« einrichten	* 6 1 * #
Anrufwefterschaltung »bei Besetzt« einrichten	* 6 7 * #
Anrufwefterschaltung »ständig« ausschalten	# 2 1 #
Anrufwefterschaltung »bei Nichtmelden« ausschalten	# 6 1 #
Anrufwefterschaltung »bei Besetzt« ausschalten	# 6 7 #
Automatischen Rückruf bei Besetzt einrichten	# * 3 7 #
Automatischen Rückruf bei »Nichtmelden« einrichten	# * 3 7 #
Raumüberwachung vom internen Telefon	R # PIN 2

Benötigen Sie weitere Kurzbedienungsanleitungen? Auf der mitgelieferten CD-ROM befindet sich eine Kurzbedienungsanleitung im PDF-Format (DOC/Eumex 401_KB_ttmj.pdf). Rufen Sie die Datei auf und drucken Sie sich die gewünschte Anzahl aus.

Telefonieren mit Vorwahl der Kennziffer 0

Leistungsmerkmal	Bedienung
Intern anrufen	#
Extern anrufen	0 #
Eigene Rufnummer für nächstes Gespräch festlegen	# 9 0 ... 9 #
Eigene Rufnummer temporär nicht mitsenden	* 3 1 # #
Gespräch mit Ankündigung weitergeben	R #
Während eines Gespräches einen weiteren Gesprächspartner anrufen	R #
Heranholen von Anrufen	* 0
Heranholen eines Anrufbeantworter-Gespräches	# 0
Anklopfendes Gespräch während eines Gespräches abweisen	R 0
Anklopfendes Gespräch während eines Gespräches annehmen	R 2
Mit zwei Gesprächspartnern gleichzeitig sprechen	R 0 # R 3
Mit zwei Gesprächspartnern abwechselnd sprechen	R # R 2 ...
Weiteres Gespräch während eines Gespräches annehmen	R 2
Vermitteln	R 2 # R 4
Kurzwahl	* # #
Vanity-Wahl	R # * #